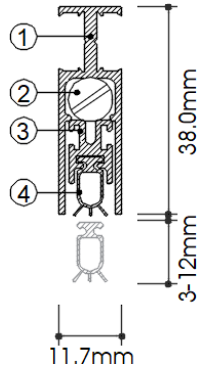


RV8002N



Hình 1: Cấu tạo sản phẩm

CẤU TẠO SẢN PHẨM

- Thân sản phẩm (1).
- Vít điều chỉnh (2).
- Bộ chuyển động (3).
- Gioăng cao su (4).

DỤNG CỤ LẮP ĐẶT

- Thước.
- Bút chì.
- Máy cắt hoặc cưa tay.
- Máy khoan (mũi 2.5mm - 3.5mm).
- Tuốc nơ vít.
- Dao rọc giấy hoặc kéo

CÁC BƯỚC LẮP ĐẶT

1. Lấy sản phẩm ra từ hộp

Mở túi sản phẩm, kiểm tra các phụ kiện kèm theo.

2. Soi tạo khe lắp sản phẩm

- Dùng máy soi tạo khe để lắp sản phẩm (*kích thước chiều rộng và chiều sâu khe lần lượt là rộng 12mm và sâu 38mm*) tại vị trí đáy cánh cửa.

3. Cắt sản phẩm phù hợp kích thước cửa

- Đo kích thước chiều rộng của cánh cửa tại vị trí đáy cánh cửa.

- Cắt sản phẩm sao cho chiều dài sản phẩm sau khi cắt (*chỉ tính phần thân, không tính chiều dài vít đồng (2)*) bằng kích thước chiều rộng của cánh cửa trừ đi ≥ 7 mm.

Lưu ý: Đầu cắt sản phẩm là đầu không có vít đồng (2).

4. Gắn sản phẩm vào cửa

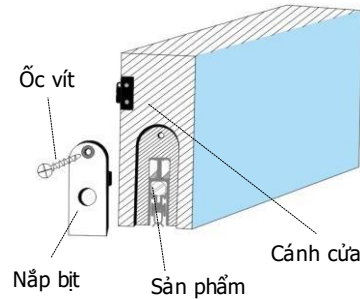
- Đặt sản phẩm vào khe đã soi ở trên.

Lưu ý: Vị trí vít đồng (2) phải nằm bên bản lề cửa và biên độ dao động tốt nhất của bộ chuyển động (3) là 3-12mm.

- Lắp nắp bịt vào hai đầu sản phẩm và dùng bút đánh dấu vị trí lỗ bắt vít.

Khoan lỗ dẫn hướng trên cánh cửa theo vị trí đã đánh dấu ở hai đầu nắp bịt, sau đó dùng ốc vít gắn sản phẩm vào cửa.

CÁC BƯỚC LẮP ĐẶT



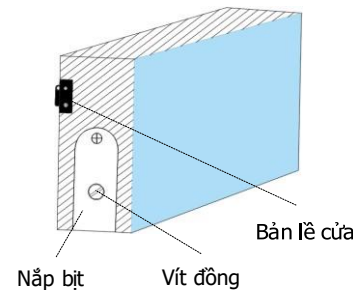
Hình 2: Gắn sản phẩm vào cánh cửa

5. Kiểm tra, hoàn thiện lắp đặt

- Ghim đinh mũ vào khuôn cửa tại vị trí tiếp xúc với vít đồng (2) khi cửa đóng.

Lưu ý: Tăng giảm vít đồng (2) sao cho gioăng cao su (4) chạm sát vào thớ điểm đóng cuối cùng của cánh cửa.

- Vệ sinh sản phẩm và kết thúc lắp đặt.



Hình 3: Sản phẩm lắp hoàn thiện

GIỚI THIỆU SẢN PHẨM

Sản phẩm được cấu tạo bằng vật liệu nhôm và thép cao cấp kết hợp với hệ thống gioăng cao su tổng hợp chất lượng cao, được sử dụng cho các loại cửa gỗ tự nhiên, gỗ công nghiệp và các loại cửa tương tự.

- Sản phẩm lắp đặt vào đáy cửa có tác dụng chống: khói, bụi, tiếng ồn, côn trùng, nước, hơi ẩm, thoát nhiệt, tiết kiệm năng lượng, ...
- Hoạt động theo chế độ tự động khi mở và đóng cửa.
- Đảm bảo tính thẩm mỹ của cửa khi lắp đặt sản phẩm.
- Không làm cản trở việc đóng và mở cửa.
- Phù hợp với hầu hết kích thước cửa thông dụng.
- Độ bền sử dụng cao.

GIỚI HẠN CẮT SẢN PHẨM

Không cắt ngắn sản phẩm tiêu chuẩn theo quy tắc dưới đây:

Sản phẩm tiêu	Có thể cắt
380 mm	=> 280 mm
600 mm	=> 380 mm
820 mm	=> 600 mm
915 mm	=> 820 mm
1100 mm	=> 915 mm
1220 mm	=> 1100mm

THÔNG TIN LIÊN HỆ

Để biết thông tin về sản phẩm xin vui lòng liên hệ:

Tel: 0989.736.264

Website: www.anhnguyenplus.com